

## Göttingen 2011





Maßnahme:  
Planfall 1.1 Busflotte  
fahrleistungsgewichtet

Variante 2:  
Austausch aller Euro 2  
und Euro 3 Fahrzeuge  
durch EEV

Zahlenwerte:  
Minderungswirkung in  $\mu\text{g}/\text{m}^3$   
zur Ausgangssituation  
an relevanten Abschnitten

### IMMISluft-Abschnitte

Jahresmittelwert NO<sub>2</sub> [ $\mu\text{g}/\text{m}^3$ ]

-  12 - 32
-  33 - 36
-  37 - 40
-  41 - 44

Kartographie:  
Staatliches Gewerbeaufsichtsamt Hildesheim,  
ZUS-Luftreinhaltung und Gefahrstoffe

erstellt: Mai 2008



 Niedersachsen

Quelle: Auszug aus den Geobasisdaten der Niedersächsischen Vermessungs- und Katasterverwaltung.