

Göttingen 2011





Maßnahme:
Planfall 1.1 Busflotte
fahrleistungsgewichtete

Variante 1:
Austausch aller Euro 2
Fahrzeuge durch EEV

Zahlenwerte:
Minderungswirkung in $\mu\text{g}/\text{m}^3$
zur Ausgangssituation
an relevanten Abschnitten

IMMISluft-Abschnitte

Jahresmittelwert NO₂ [$\mu\text{g}/\text{m}^3$]

-  12 - 32
-  33 - 36
-  37 - 40
-  41 - 44

Kartographie:
Staatliches Gewerbeaufsichtsamt Hildesheim,
ZUS-Luftreinhaltung und Gefahrstoffe

erstellt: Mai 2008



 Niedersachsen

Quelle: Auszug aus den Geobasisdaten der Niedersächsischen Vermessungs- und Katasterverwaltung.